

FLÄCHENNUTZUNGSPLAN LEEZEN

PLAN 1

Landschaftsschutzgebiet

S
e
e

S
c
h
w
e
r
i
n
e
r

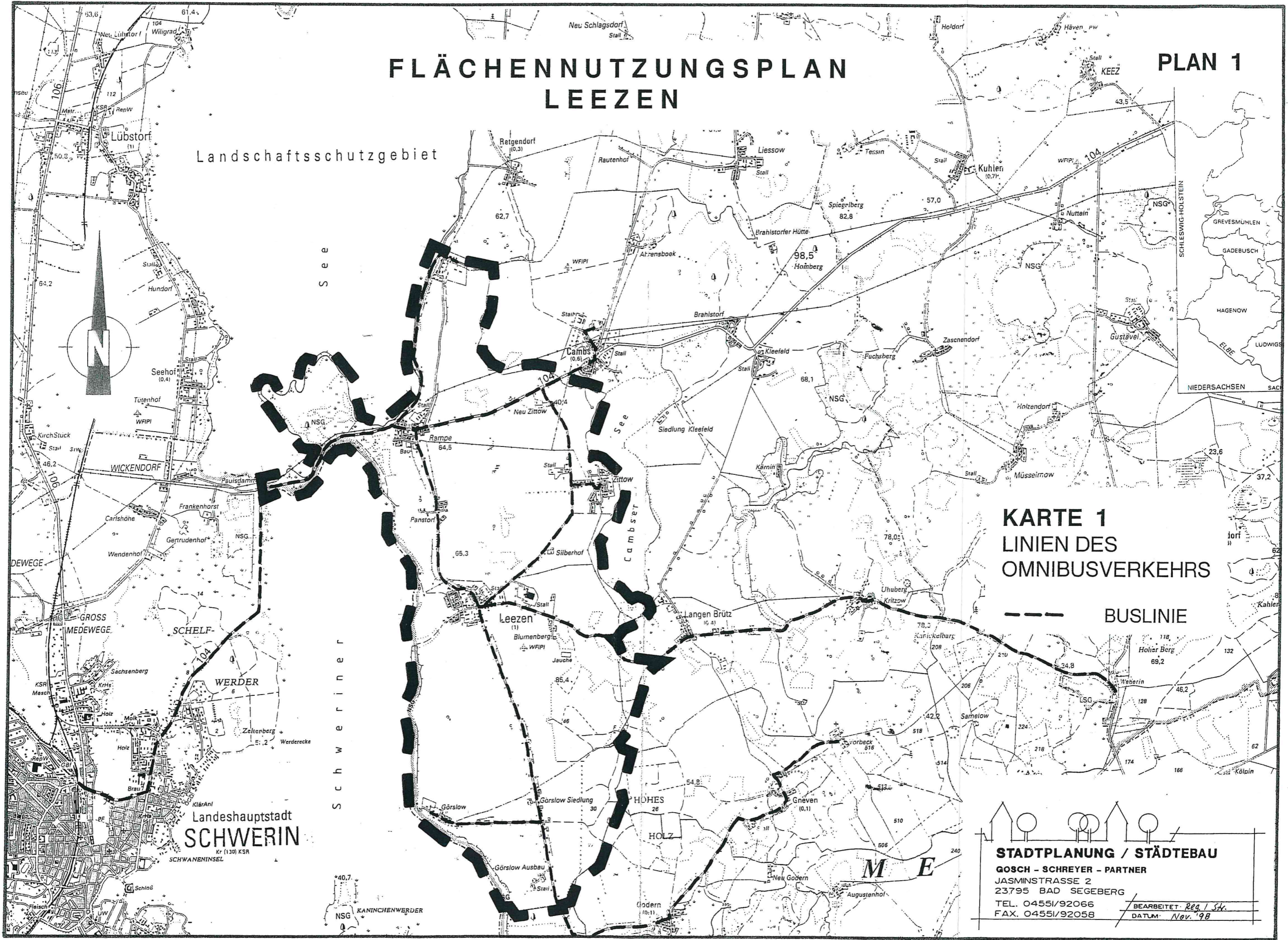
KARTE 1
LINIEN DES
OMNIBUSVERKEHRS

--- BUSLINIE

Landeshauptstadt
SCHWERIN

STADTPLANUNG / STÄDTEBAU
GOSCH - SCHREYER - PARTNER
JASMINSTRASSE 2
23795 BAD SEGEBERG
TEL. 04551/92066
FAX. 04551/92058

BEARBEITET: Reg. / Str.
DATUM: Nov. '98



FLÄCHENNUTZUNGSPLAN LEEZEN

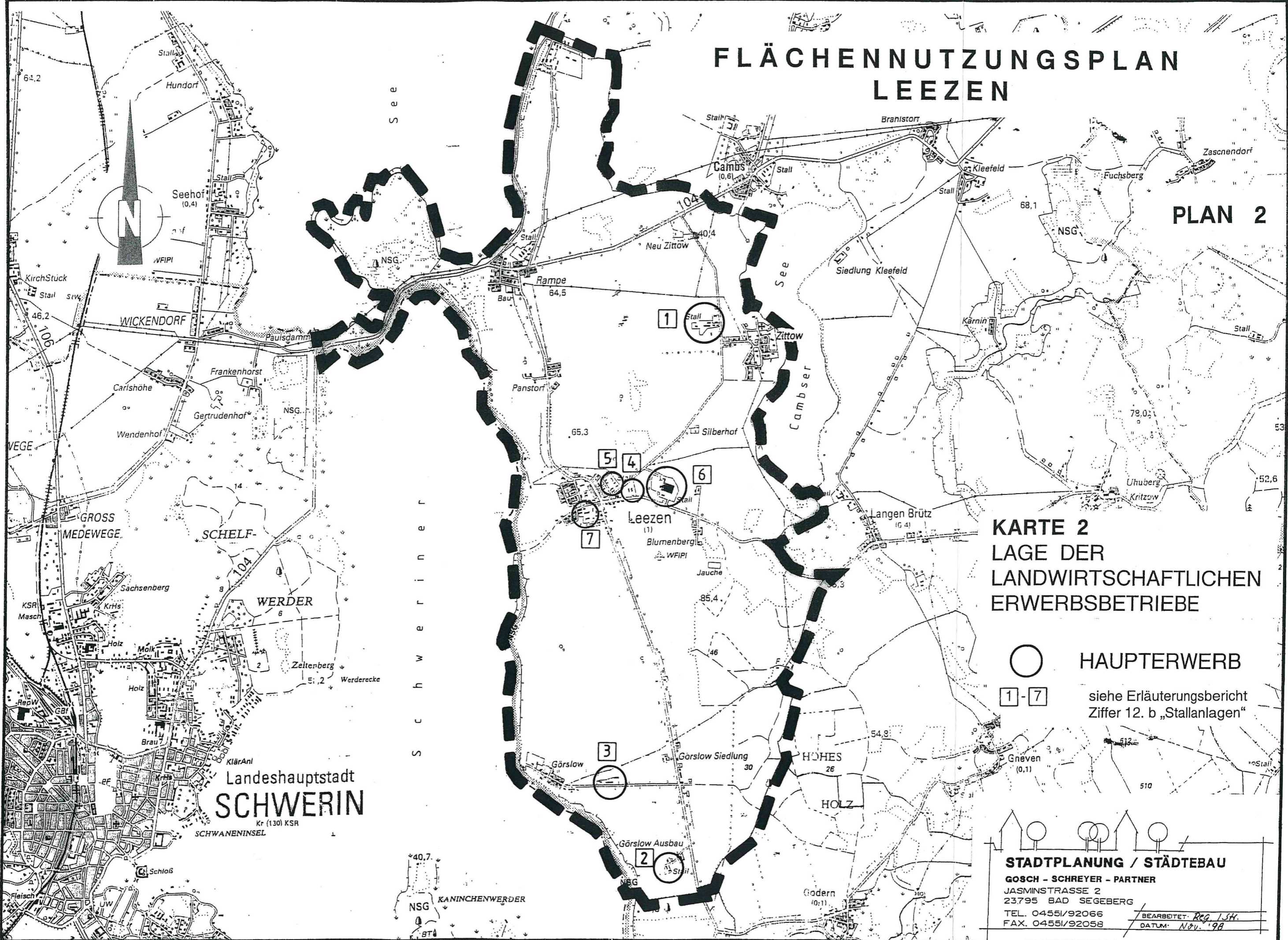
PLAN 2

KARTE 2
LAGE DER
LANDWIRTSCHAFTLICHEN
ERWERBSBETRIEBE

○ HAUPTERWERB
1-7 siehe Erläuterungsbericht
Ziffer 12. b „Stallanlagen“

STADTPLANUNG / STÄDTEBAU
GOSCH - SCHREYER - PARTNER
 JASMINSTRASSE 2
 23795 BAD SEGEBERG
 TEL. 04551/92066
 FAX. 04551/92058

BEARBEITET: REG. LSH.
 DATUM: Nov. '98



Landeshauptstadt
SCHWERIN
Kr (130) KSR
SCHWANENINSEL

See

See

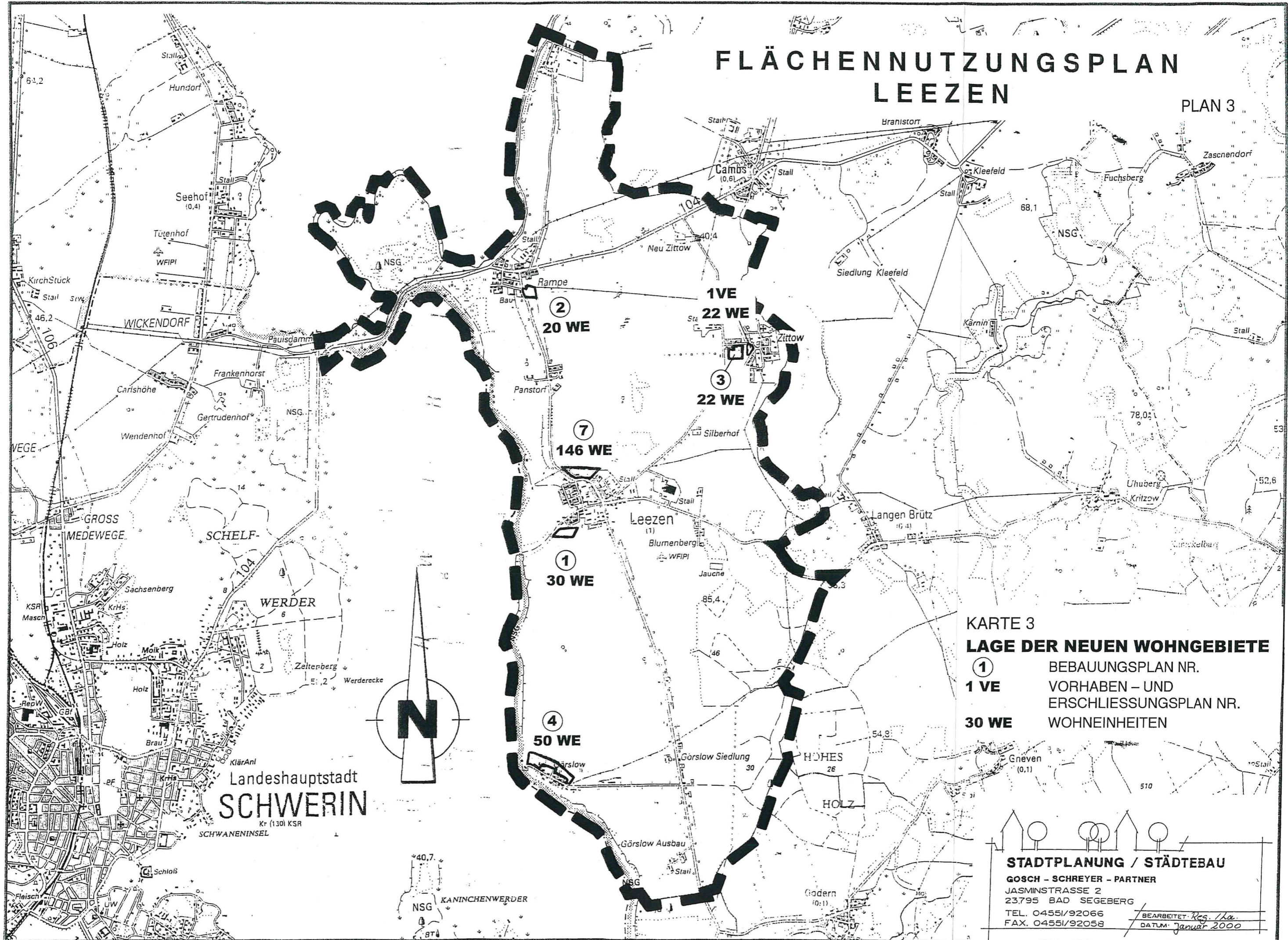
Cambser

S
c
h
r
e
y
e
r
P
a
r
t
n
e
r

NSG KANINCHENWERDER

FLÄCHENNUTZUNGSPLAN LEEZEN

PLAN 3



KARTE 3
LAGE DER NEUEN WOHNGEBIETE

- ①** BEBAUUNGSPLAN NR.
- 1 VE** VORHABEN – UND
ERSCHLIESSUNGSPLAN NR.
- 30 WE** WOHN-EINHEITEN

STADTPLANUNG / STÄDTEBAU
GO SCH - SCHREYER - PARTNER
JASMINSTRASSE 2
23795 BAD SEGEBERG
TEL. 04551/92066
FAX. 04551/92058

BEARBEITET *Reg. / Ha.*
DATUM: Januar 2000